

ENQUESTA COVID-19

Arquitectes i estat d'alarma

Informe de resultats



arquitectes.cat
Suport
Professional

CONTINGUTS

1.	INTRODUCCIÓ	
2.	DADES SOCIODEMOGRÀFIQUES	5
3.	IMPACTE DE LA COVID-19 EN EL LLOC DE TREBALL	9
4.	IMPACTE DE LA COVID-19 EN OBRES I PROJECTES	11
5.	IMPACTE PERSONAL DE LA COVID-19	15
6.	IMPACTE EN LA SITUACIÓ LABORAL DELS ARQUITECTES	17
7.	SUPORT DEL COAC I DE LES ADMINISTRACIONS PÚBLIQUES	19

01

INTRODUCCIÓ

L'objectiu d'aquesta enquesta és conèixer de forma acurada l'impacte que la COVID-19 està tenint en els arquitectes, i quines conseqüències es preveu que pot tenir a mig i llarg termini. Amb les dades obtingudes i conjuntament amb el Consejo Superior de Colegios de Arquitectos de España (CSCAE), treballarem per aconseguir que el govern de l'estat i la Generalitat de Catalunya prengui consciència de la situació i s'impliqui en la cerca de mesures que ajudin a recuperar el sector.

En aquest context, l'enquesta es va realitzar entre els dies 6 i 13 d'abril de 2020, i estava adreçada a tots els arquitectes que resideixen o treballen a Catalunya, més enllà del col·lectiu de col·legiats. En paral·lel, el CSCAE va coordinar amb la resta de col·legis d'arquitectes la seva realització a tota la resta de comunitats autònomes, de forma que es poguessin obtenir uns resultats globals.

El qüestionari cobria, a més de qüestions sociodemogràfiques per poder identificar millor la mostra, la situació professional i l'impacte professional i personal que pateix el col·lectiu enfront la COVID-19, i també demanava als enquestats opinió sobre la tasca del COAC durant la crisi i el paper que haurien de tenir les administracions públiques amb el sector de l'edificació.

L'enquesta la van respondre un total de 2.309 arquitectes. De les respostes, 2.244 corresponen a col·legiats, el que representa un 20,90% del total de col·legiats a Catalunya, un índex de resposta més que destacable, superior a l'habitual en aquest tipus d'iniciatives. Donat el volum de respostes i la qualitat de la mostra, s'estima un nivell de confiança del 95% i un marge d'error d'1,81.

Què vol dir la N?
Nombre total de persones que
han respost cada pregunta

02

DADES SOCIODEMOGRÀFIQUES

GÈNERE, EDAT I LLOC DE TREBALL

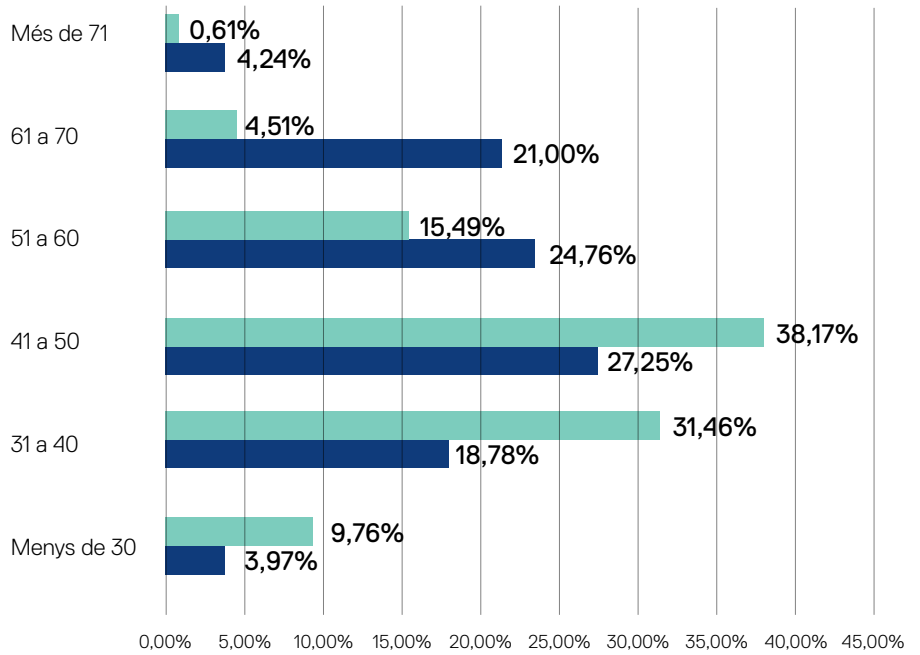
Pel que fa a l'edat, les persones entre 30 i 60 anys són les que han tingut més participació a l'enquesta. Pel que fa al gènere, la majoria d'arquitectes que ha participat a l'enquesta són homes (64%), tot i que en una proporció lleugerament inferior a la que trobem en el conjunt d'arquitectes col·legiats (68% d'homes). Les dones, en canvi, han tingut una participació superior (36%) a la representació que tenen dins el cens de col·legiats (32%). En relació a la distribució per edat, les dones tenen menor presència en franges de més edat i el percentatge creix progressivament a les granges de menor edat.

La gran majoria d'arquitectes que ha participat a l'enquesta són de la Demarcació de Barcelona (73,54%), fet que es correspon amb la representativitat de l'actual cens de col·legiats.

Edat dels enquestats

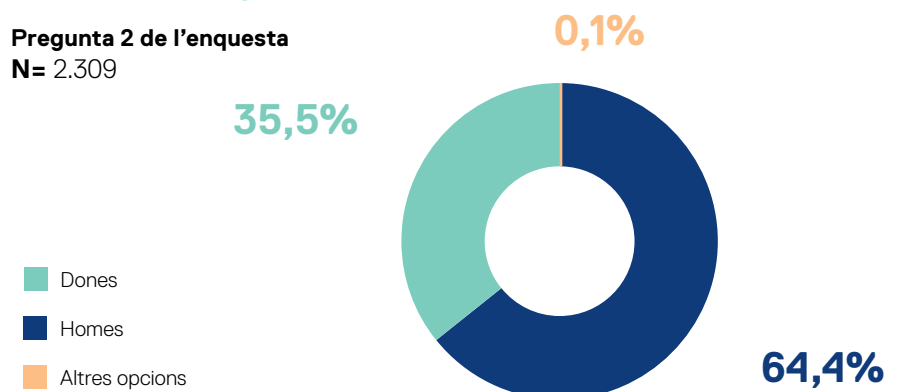
%dones %homes

Pregunta 1 de l'enquesta
N= 2.309



Gènere dels enquestats

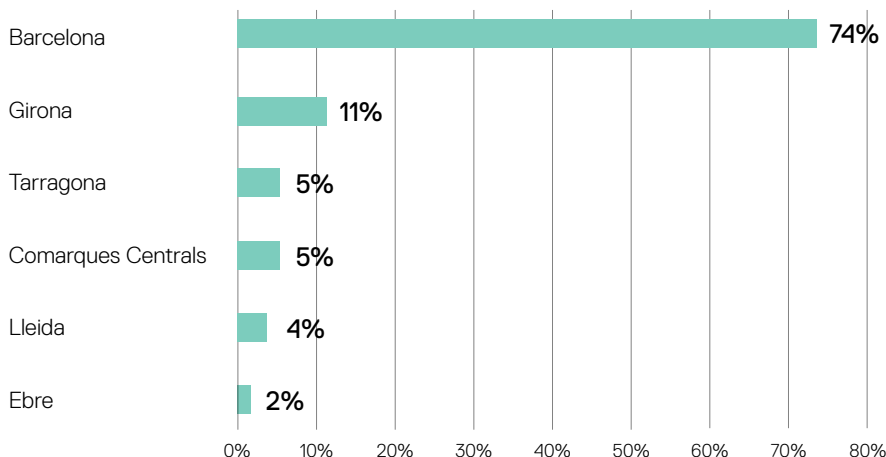
Pregunta 2 de l'enquesta
N= 2.309



Principal lloc de treball

Pregunta 6 de l'enquesta

N= 2.309



PERFIL PROFESSIONAL

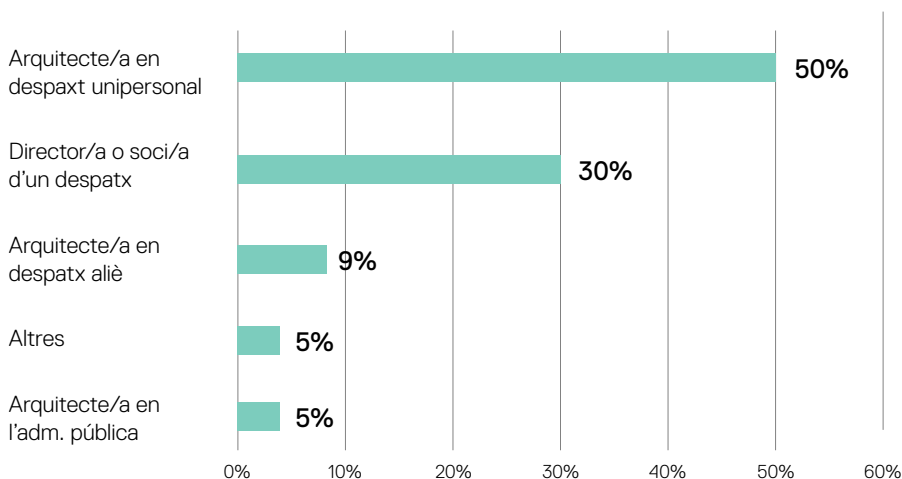
La meitat dels arquitectes que ha respost l'enquesta tenen un despatx unipersonal i el 30% són directors o socis d'un despatx. Els grups d'arquitectes que treballen en despatx aliè o en l'administració pública són els menys nombrosos. Aquestes xifres s'assemblen a les dades recollides a l'enquesta de l'estat de la professió realitzada el 2016, en la qual el 57% dels participants van respondre que eren autònoms.

Pel que fa la mida dels despatxos, la preeminència del despatx unipersonal (suposa un 40% del total) i dels despatxos amb entre 2 i 5 persones (que suposen el 44% del total) fa que haguem de parlar del domini de la microempresa.

Posició professional

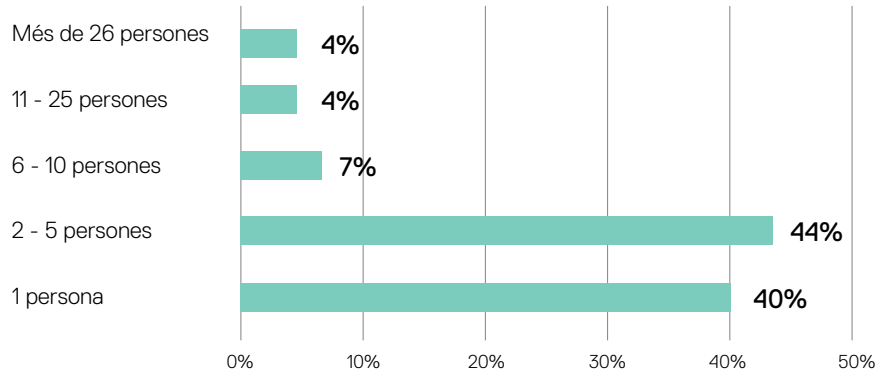
Pregunta 3 de l'enquesta

N= 2.309



Mida del despatx

Pregunta 7 de l'enquesta
N= 2.275

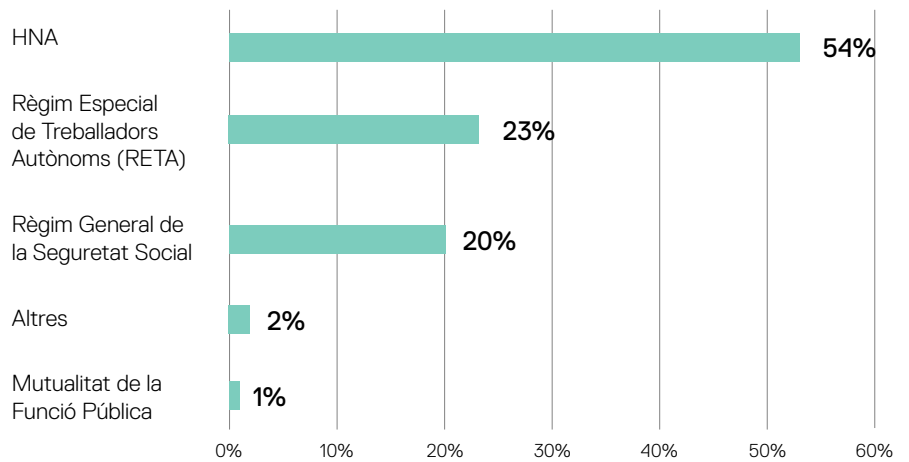


COBERTURA SOCIAL I COL·LEGIACIÓ

Pel que fa a la cobertura social, el 54% dels arquitectes que han respost estan adscrits a la mútua alternativa HNA, el 23% al Règim Especial de Treballadors Autònoms (RETA) i el 20% al Règim General de la Seguretat Social.

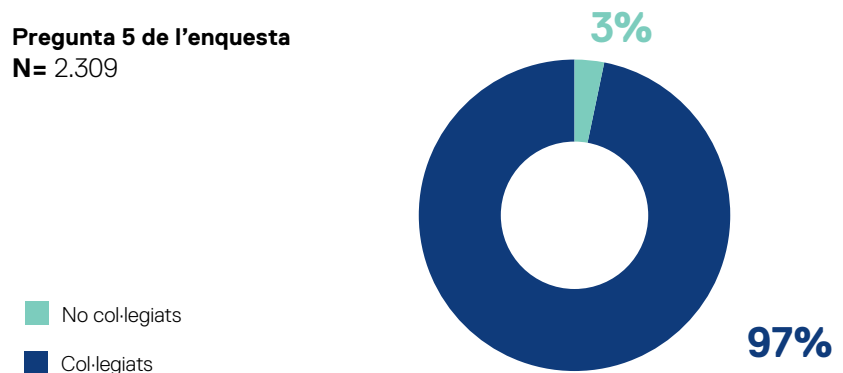
Cobertura social

Pregunta 4 de l'enquesta
N= 2.165



Col·legiació

Pregunta 5 de l'enquesta
N= 2.309



03

**IMPACTE DE LA
COVID-19 EN EL
LLOC DE TREBALL**

IMPACTE DE LA COVID-19 EN EL LLOC DE TREBALL

Entre les afectacions que ha tingut la crisi sanitària sobre el lloc de treball dels enquestats, **els problemes més comuns són la disminució de nous encàrrecs (un 69% dels enquestats l'han escollit) i la disminució de la càrrega de treball (un 67% l'ha triat).**

Cal destacar també que un 60% dels arquitectes que ha participat a l'enquesta declara que l'adaptació del personal del despatx al teletreball ha estat factible.

DISMINUCIÓ DE NOUS ENCÀRRECS I DE CÀRREGA DE TREBALL

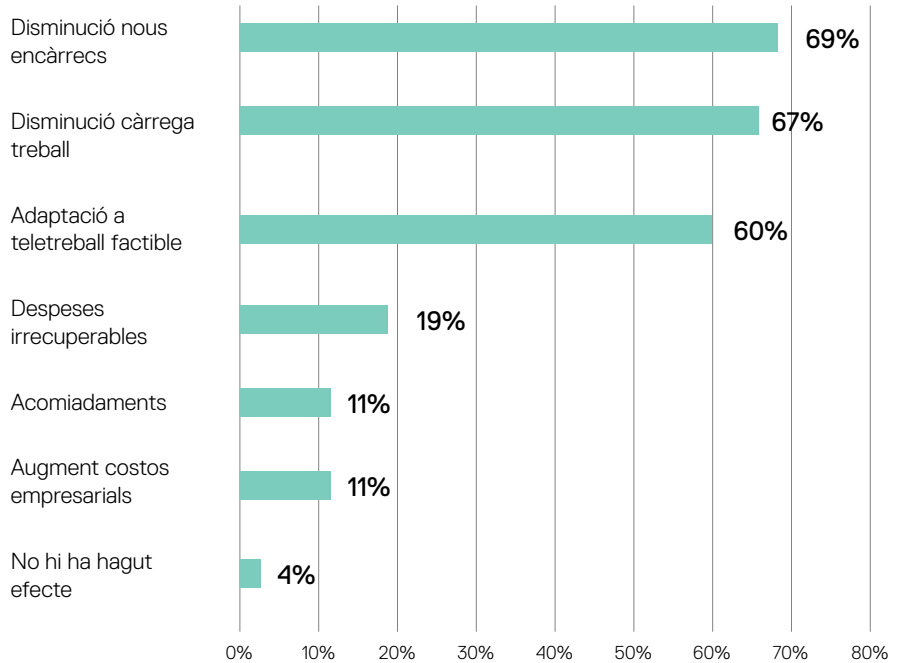
Pel que fa a la **disminució de nous encàrrecs**, els arquitectes que han escollit aquesta opció han quantificat l'impacte fins ara amb uns percentatges que de **mitjana són del 66%**, i quan se'ls ha demanat quina previsió global farien per a la resta de l'any la mitjana resultant és del 52%.

En relació a la **disminució de càrrega de treball**, les dades són lleugerament inferiors. Els arquitectes que han escollit aquesta opció han quantificat l'impacte fins ara amb uns percentatges que de **mitjana resulten del 57%**, mentre que quan se'ls ha demanat quina previsió global farien per a la resta de l'any la mitjana resultant de les respostes donades és del 47%.

Impacte de la COVID-19 sobre el teu despatx o lloc de treball

Pregunta 8 de l'enquesta

N= 2.309. Resposta múltiple permesa



04



**IMPACTE DE
LA COVID-19
EN OBRES I
PROJECTES**

IMPACTE DE LA COVID-19 EN OBRES I PROJECTES

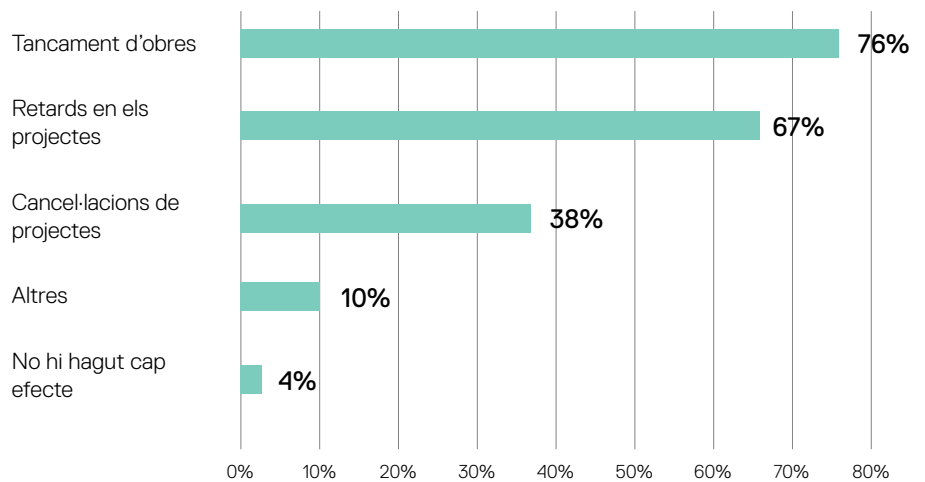
En relació a l'impacte de la crisi sanitària sobre els projectes en què està involucrat el despatx, un 76% dels arquitectes enquestats ha hagut de tancar obres, un 67% ha patit retards en els projectes, i un 38% ha tingut cancel·lacions de projectes. Només un 4% dels arquitectes declara no haver patit cap impacte.

Impacte de la COVID-19 en els projectes en què està involucrat el teu despatx

Pregunta 13 de l'enquesta

Total respostes seleccionades: 4485

N= 2.309. Resposta múltiple permesa

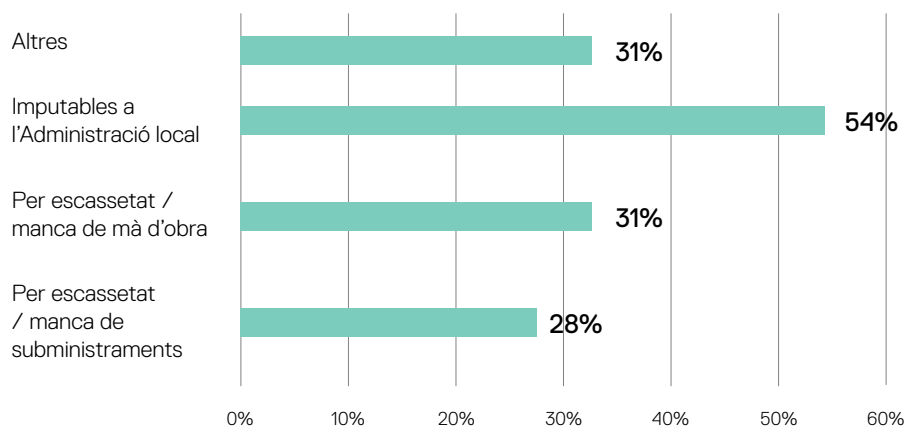


Motius principals dels retards en els projectes

Pregunta 15 de l'enquesta

Total respostes: 2216

N= 1540. Resposta múltiple permesa



Entre els arquitectes que han patit cancel·lacions de projectes (38% de les respostes), la mitjana és de 4,27 projectes per arquitecte (pregunta 16 de l'enquesta; N = 911). En total, **s'han cancel·lat 3.888 projectes.**

Respecte l'activitat de construcció, el número mitjà d'obres en què s'exerceix la Direcció facultativa és de 3,88 per persona, i el número mitjà d'obres en què s'exerceix la Coordinació de Seguretat i Salut és de 2,85 per persona (preguntes 17 i 18 de l'enquesta; N = 1743 i 1019 respectivament).

El 76% dels arquitectes han hagut de tancar obres. La suma total és de 6.291 obres tancades (pregunta 19 de l'enquesta), xifra que dona una mitjana de 3,68 obres tancades per arquitecte.

3.888
projectes cancel·lats

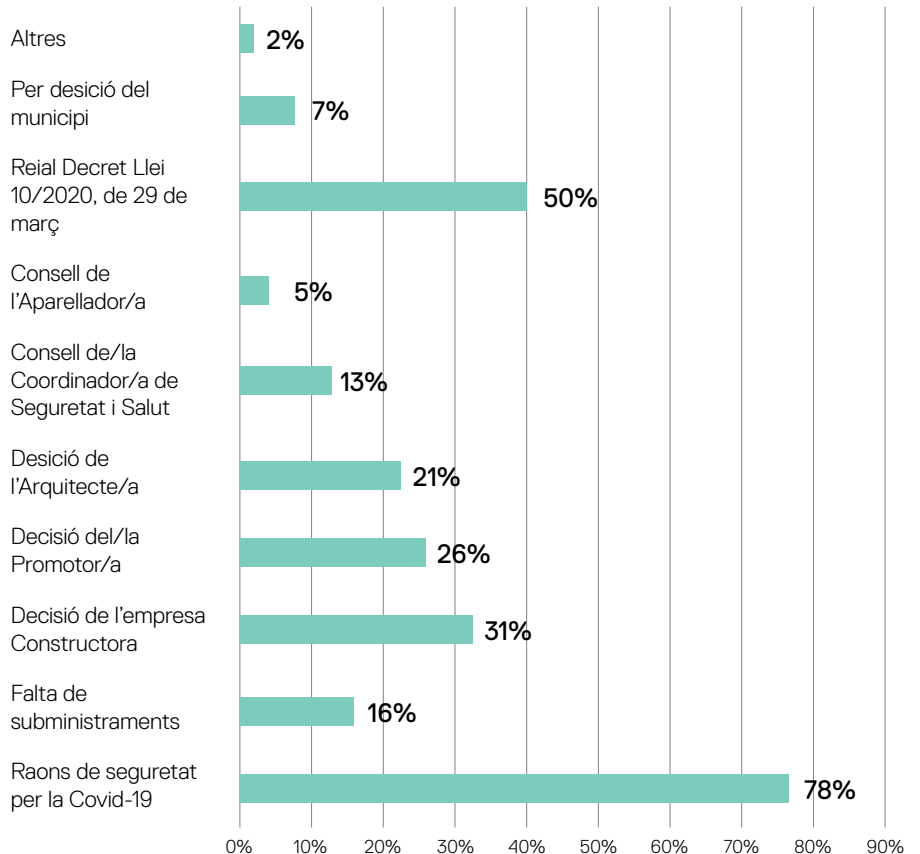
4,27
mitjana de projectes/arquitecte cancel·lats
(38% ha respost que ha hagut de cancel·lar algun projecte)

6.291
obres tancades

3,68
mitjana d'obres tancades per arquitecte
(76% ha respost que ha hagut de tancar alguna obra)

Motius en el tancament d'obres

Pregunta 20 de l'enquesta
Total respostes: 4752
N= 1918. Resposta múltiple permesa

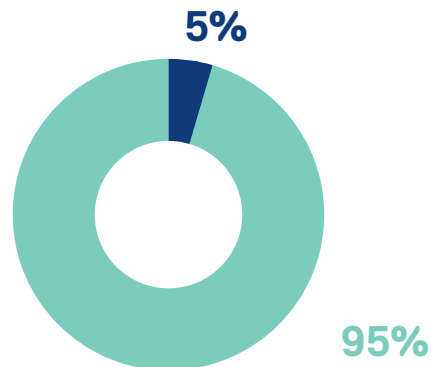


Pel que fa a les obres sense paraitzar, els principals motius que al·leguen són, o bé que les duen a terme treballadors autònoms o bé que són obres d'emergència.

Obres sense paraitzar

Pregunta 21 de l'enquesta
N= 2.165

- No
- Si



05

**IMPACTE
PERSONAL DE
LA COVID-19**

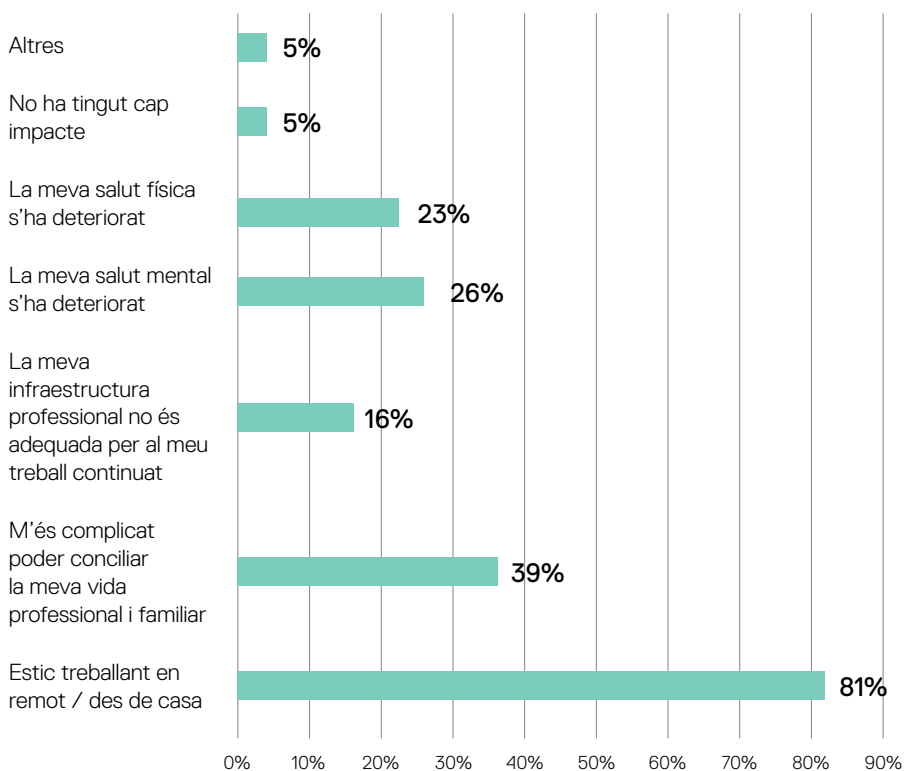
IMPACTE PERSONAL DE LA COVID-19

Quin impacte està tenint en tu, personalment, la COVID-19?

Pregunta 23 de l'enquesta

Total respostes: 4515

N= 2309. Resposta múltiple permesa



06



**IMPACTE EN
LA SITUACIÓ
LABORAL DELS
ARQUITECTES**

IMPACTE EN LA SITUACIÓ LABORAL DELS ARQUITECTES

És de destacar que un 68% dels participants afirma que els seus ingressos individuals han disminuït, i un 40% que els ingressos familiars s'han reduït.

PERCENTATGE DE VARIACIÓ D'INGRESSOS

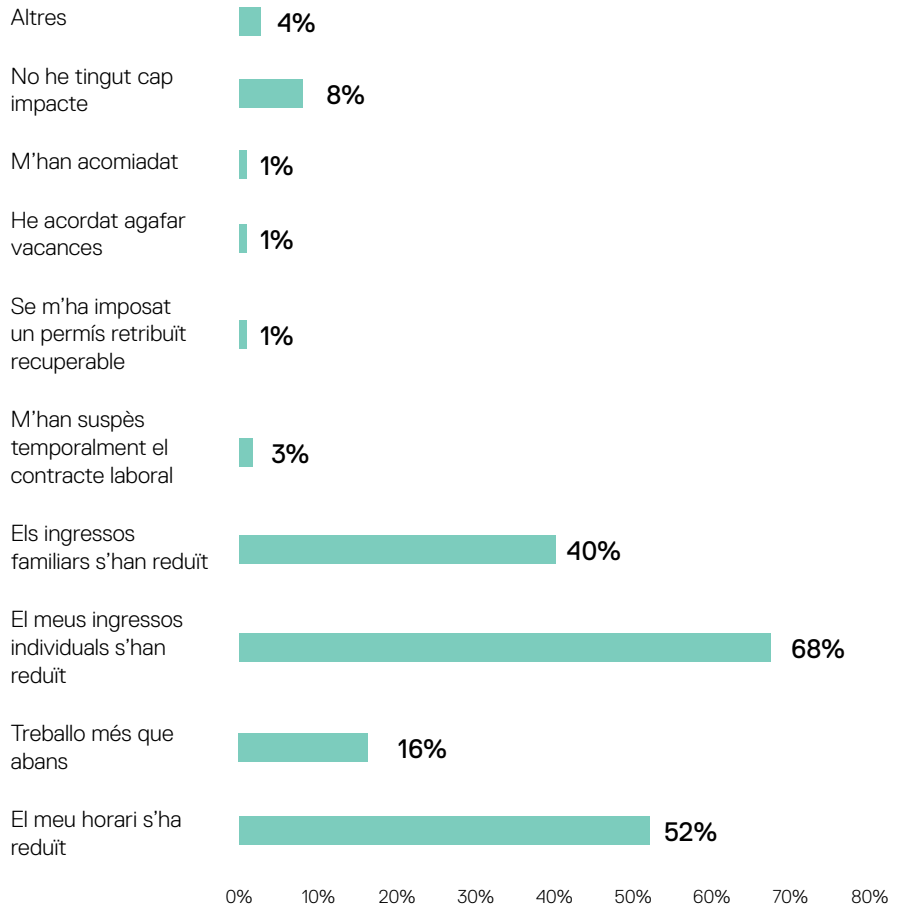
Les persones que esperen una baixada d'ingressos calculen, de mitjana, que tindran una **variació del 40%** respecte el 2019. Els arquitectes que esperen un increment respecte el 2019, el concreten en un 27% de mitjana (pregunta 26 de l'enquesta; N = 1838).

Quin impacte està tenint la COVID-19 sobre la teva situació laboral?

Pregunta 24 de l'enquesta

Total: 4495

N= 2309. Resposta múltiple permesa

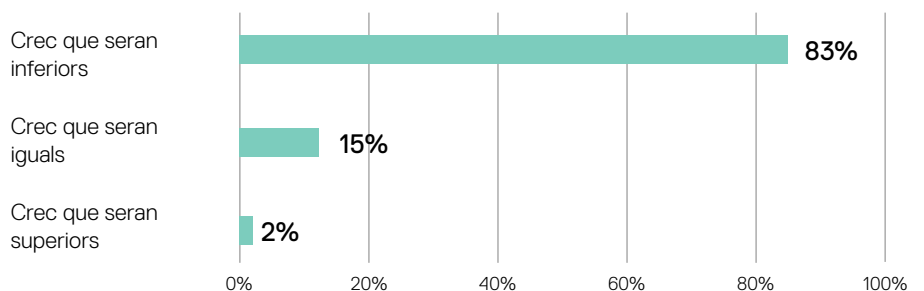


Quina variació creus que tindran els teus ingressos el 2020, respecte el 2019?

Pregunta 25 de l'enquesta

Total respostes: 2300

N= 2309



07

**SUPPORT DEL
COAC I DE LES
ADMINISTRACIONS
PÚBLIQUES**

SUPORT DEL COAC I DE LES ADMINISTRACIONS PÚBLIQUES

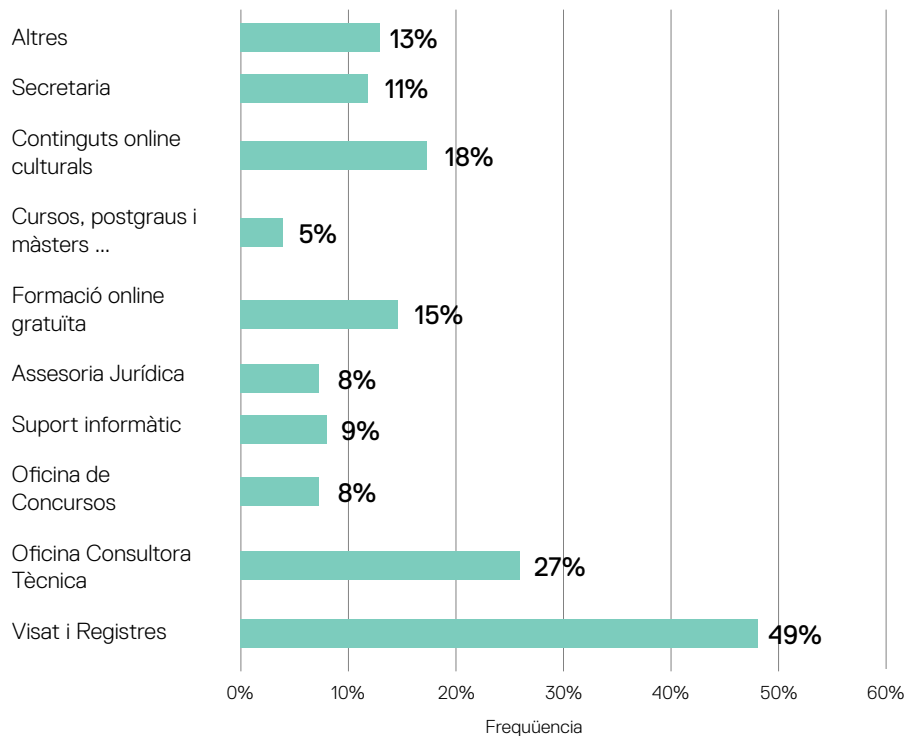
L'últim apartat de l'enquesta se centra, d'una banda, en l'acció i els serveis del COAC i la valoració que en fan els enquestats i, de l'altra, sobre el suport addicional que voldrien rebre tant del COAC com de les administracions públiques.

Quins són els principals serveis del COAC que estàs utilitzant aquest dies?

Pregunta 27 de l'enquesta

Total respostes: 3779

N= 2309. Resposta múltiple permesa

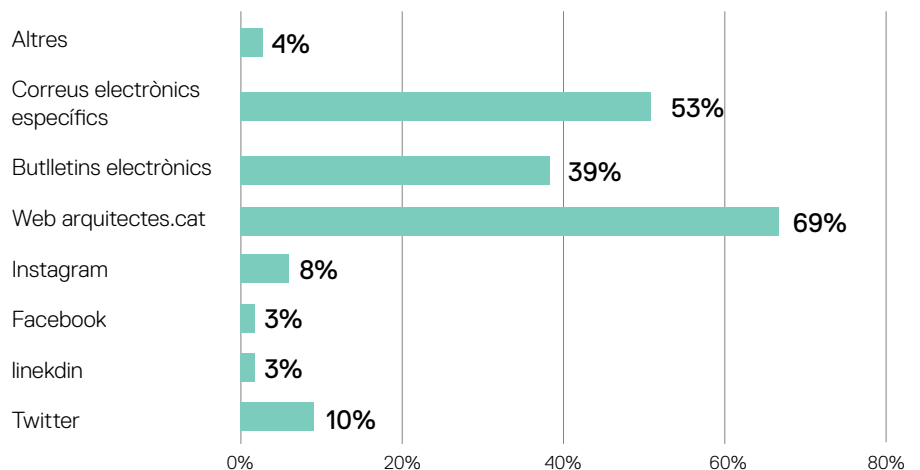


Quins són els canals de comunicació del COAC que més estàs utilitzant per estar al dia?

Pregunta 28 de l'enquesta

Total respostes: 4344

N= 2309. Resposta múltiple permesa

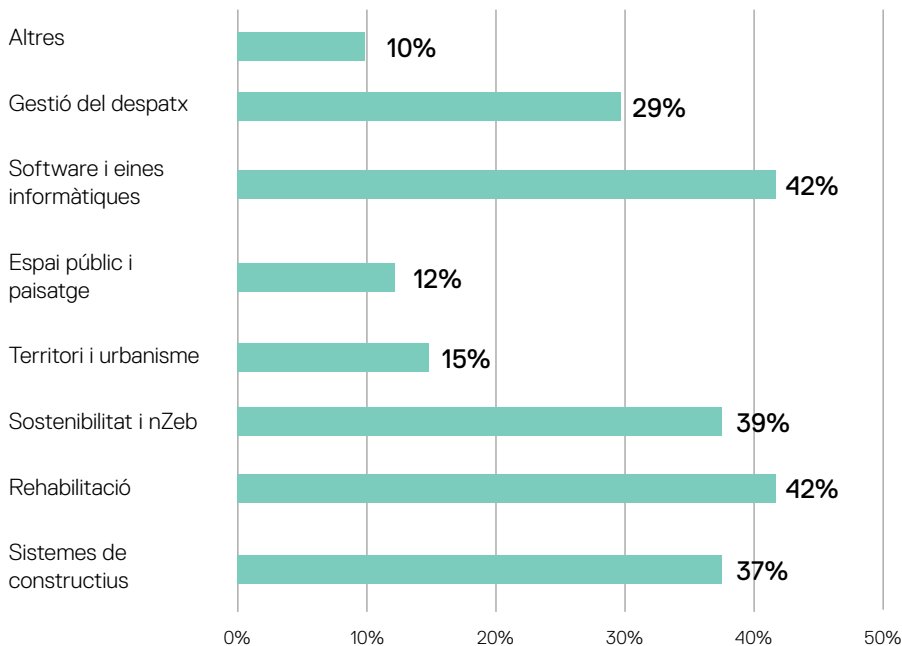


Quines són les temàtiques en les quals t'agradaria formar-te més durant el confinament?

Pregunta 29 de l'enquesta

Total respostes: 5197

N= 2309. Resposta múltiple permesa



VALORACIÓ DELS SERVEIS COL·LEGIALS DURANT AQUESTS DIES

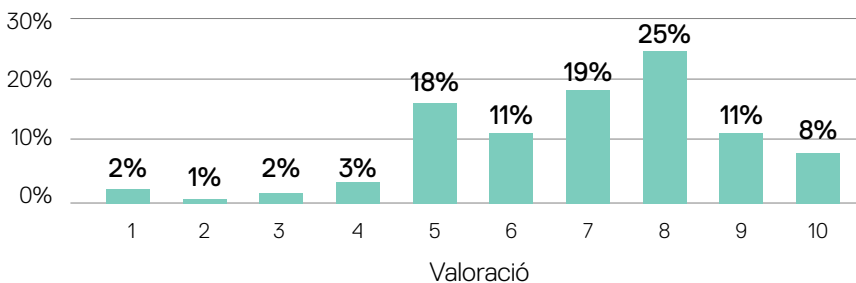
La valoració que fan els enquestats sobre els serveis que han utilitzat durant la situació d'emergència és positiva, amb una **nota mitjana del 6,9 sobre 10**. El 44% dels enquestats valora els serveis amb una nota superior 8.

Com valoreu la prestació dels serveis col·legials durant aquests dies?

Pregunta 31 de l'enquesta

Mitjana: 6,86

N= 2309



VALORACIÓ DE L'ACCIÓ DEL COAC EN DEFENSA DEL COL·LECTIU

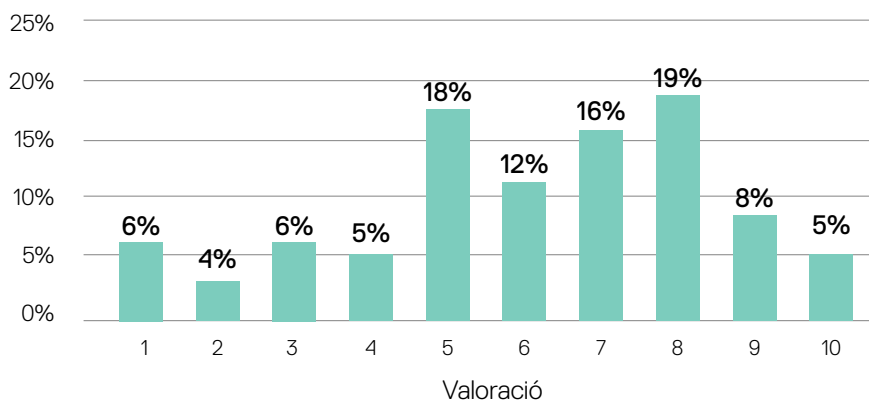
Pel que fa a l'acció que està duent a terme el COAC en defensa del col·lectiu, la valoració mitjana que fan els enquestats és d'un **6 sobre 10**.

Com valora l'acció que està duent a terme el COAC en defensa del col·lectiu?

Pregunta 32 de l'enquesta

Mitjana: 6,03

N= 2309



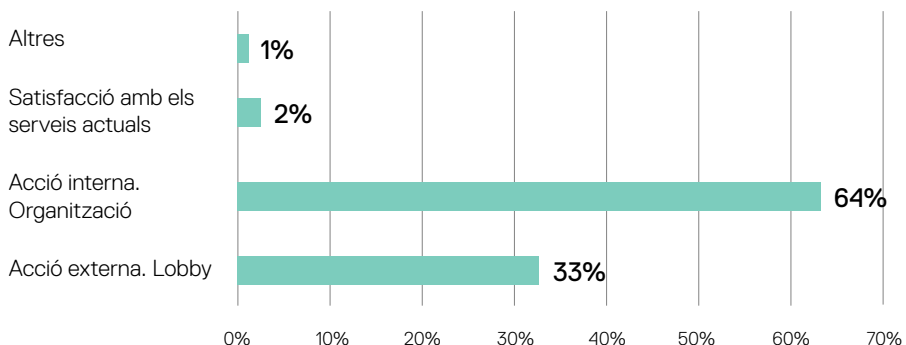
SUPORTS I/O SERVEIS QUE ES VOLDRIA REBRE PER PART DEL COAC

D'acord amb l'anàlisi de les respostes, es destaquen dues línies prioritàries de peticions serveis i o potenciació dels serveis que el COAC realitza. Aquelles externes, dirigides a fer peticions a l'administració

i defensar el posicionament social de l'arquitecte (33%), i aquelles que volen enfortir l'organització a través de nous serveis o millores internes (64%).

Quin suport adicional voldries rebre del COAC?

Pregunta 33 de l'enquesta
N= 2309



Total respostes: 853.

Els enquestats que han manifestat la conveniència d'impulsar l'acció externa ho fan majoritàriament per demanar mesures econòmiques per al col·lectiu (42%), especialment en aquells àmbits vinculats amb les quotes d'autònoms, els impostos i les prestacions, així com en

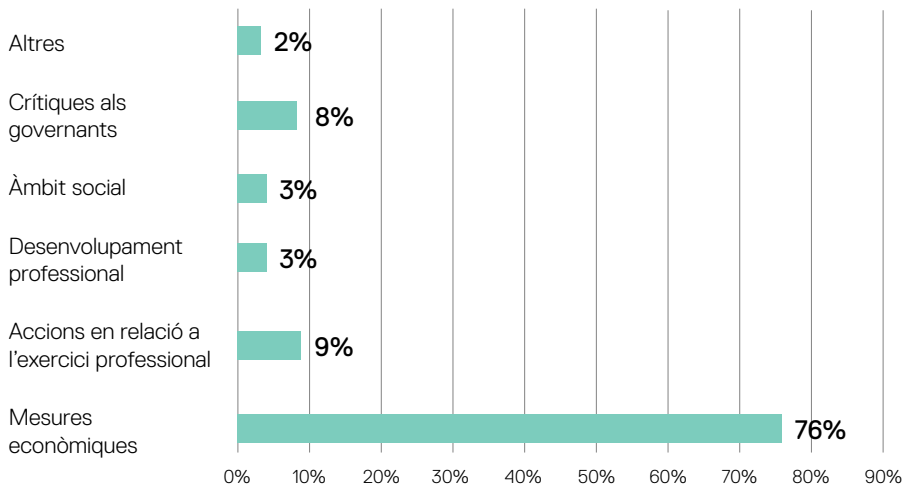
relació a les millores en l'exercici professional (23%), com pot ser a través dels honoraris i la defensa dels seus interessos.

El 19% dels que consideren que el COAC ha de reforçar la seva tasca de lobby ho fa per emfatitzar la necessitat de posicionar els interessos dels arquitectes en general.

SUPORTS QUE ES VOLDRIA REBRE PER PART DE L'ADMINISTRACIÓ

Quin suport addicional voldries rebre de l'administració (estatal, autonòmica i/o local)?

N= 1118





arquitectes.cat
Suport
Professional